

ميراج ثقة ... تميز ... التزام

ميراج
MIRAGE
مبتدئ الأوراق المالية

www.miragebrokerage.org



تحليل المؤشر الرئيسي EGX30

دعم 1

16950

دعم 2

14200

مقاومة 1

17850

مقاومة 2

18500

الاغلاق

16827



يتحرك المؤشر الرئيسي في اتجاه صاعد علي المدى القصير وذلك بعد استطاعته الاغلاق اعلي مستويات 15500, لذلك ينصح المستثمر قصير الاجل باستغلال الحركات الهابطة في اغراض الشراء علي ان يكون مستوي المقاومه 17500 هو مستوي المقاومه الرئيسي للمؤشر ويكون مستوي 14200 هو مستوي الدعم الرئيسي. اما علي المدى متوسط الاجل فاصبح المؤشر الرئيسي يتحرك في اتجاه صاعد ايضا وذلك بعد الاغلاق اعلي مستوي 15500 واصبح مستوي دعم اما مستوي الدعم الرئيسي 14200, لذلك ينصح المستثمر متوسط الاجل باستغلال الحركات الهابطة في اغراض الشراء

تحليل مؤشر EGX70

دعم 1

2900

دعم 2

2700

مقاومة 1

3250

مقاومة 2

3250

الاجل

3061



يتحرك المؤشر في اتجاه صاعد وذلك بعد اختراقه مره اخري اعلي مستويات المقاومة الرئيسييه 2350 واصبح يتداول في اتجاه صاعد علي المدى القصير ومتوسط الاجل لذلك ينصح باستغلال الحركات الهابطه لاسفل في اغراض الشراء. طالما يتداول المؤشر اعلي مستويات 2700 وفي حاله كسر هذا المستوي لاسفل يتحول الاتجاه الي عرضي علي المدى قصير الاجل ومتوسط الاجل .

تحليل مؤشر EGX50

دعم 1

2700

دعم 2

2500

مقاومة 1

3150

مقاومة 2

3500

الاعلاق

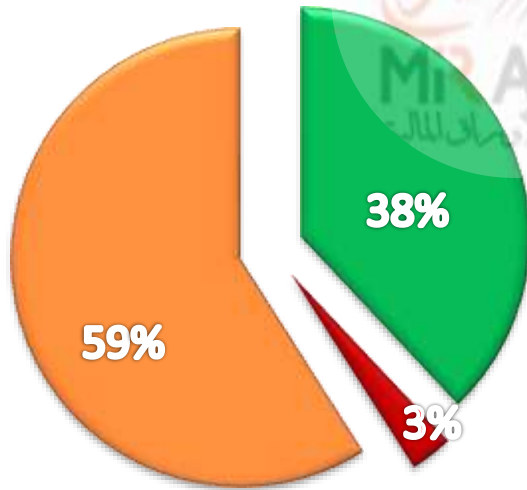
2921



بالنظر الي الرسم البياني نجد ان المؤشر الان يتحرك في اتجاه صاعد علي المدي القصير والمتوسط بعد ان اخترق مستويات 2500 نقطة لاعلي وقد اصبح هذا المستوي هو مستوي الدعم الرئيسي وطالما اعلي هذا المستوي يظل الاتجاه الصاعد قائم لذلك ينصح باستغلال الحركات التصحيحية لاسفل في اغراض الشراء ويكون السيناريو البديل هو البيع في حاله كسر مستوي الدعم الرئيسي لاسفل .

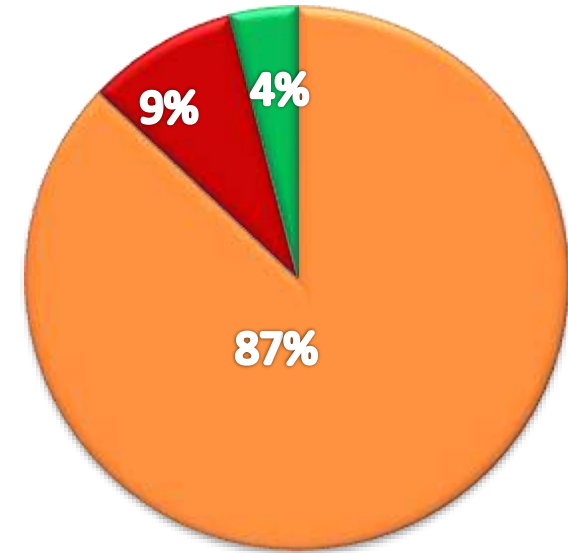
نسبة اتجاهات الاسهم علي المدى المتوسط

- نسبة الاتجاه الصاعد علي المدى القصير
- نسبة الاتجاه الهابط علي المدى القصير
- نسبة الاتجاه العرضي علي المدى القصير



نسبة اتجاهات الاسهم علي المدى القصير

- نسبة الاسهم ذات الاتجاه العرضي
- نسبة الاسهم ذات الاتجاه الهابط
- نسبة الاسهم ذات الاتجاه الصاعد

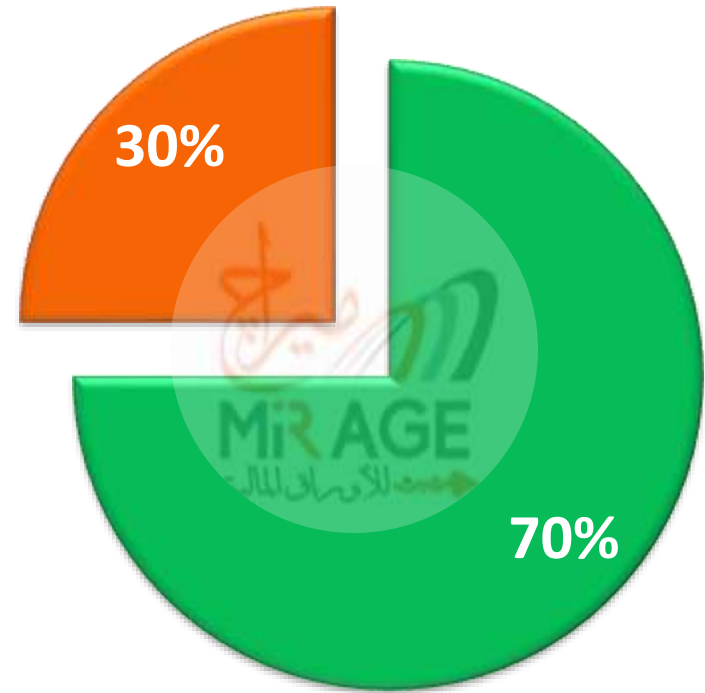


المحفظة الاستثمارية الافتراضية

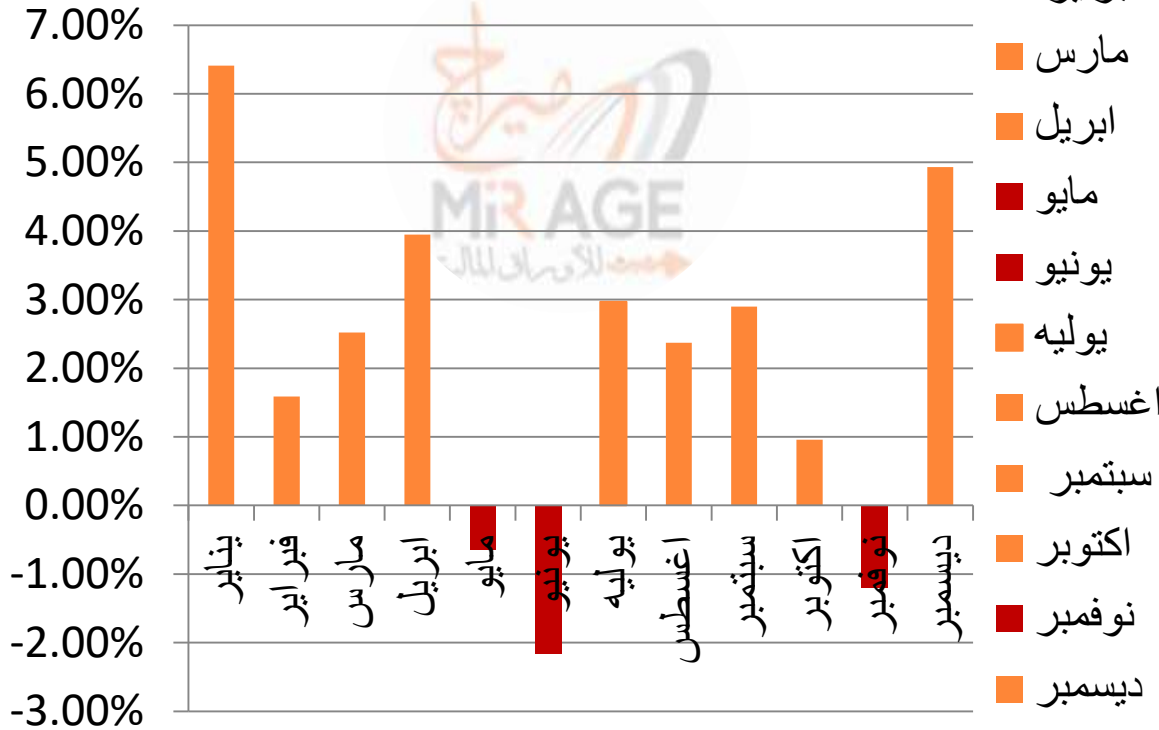
نسبة الاتجاه الصاعد الي الهابط علي المدى القصير



الاسهم ■ السيولة ■



احصائيه شهرية علي مدار العشرون سنه EGX30 السابقه علي المؤشر الرئيسي (متوسط صافي العائد)



هذه الدراسة الاحصائية تم اعدادها بواسطة قسم التحليل الفني بشركة ميراج لتداول الاوراق المالية. تم ذلك باستخدام بيانات المؤشر الرئيسي الاخير له خلال 20 سنه الماضية ، لقياس متوسط صافي العائد لكل شهر منفصلا . وهذه ليست توقعات بمدى ايجابيه او سلبيه هذه الشهور وقد تختلف نتائج هذه الاحصائيه عن الواقع الحالي، وهي سرد لفهم ما حدث في الماضي ومحاولة الاستفادة منه في المستقبل

الدعوم والمقاومات الرئيسية لاهم الاسهم علي المدى المتوسط

المقاومه الثانيه	المقاومه الاولى	ZERO	الدعم الثاني	الدعم الاول	اخر سعر	اسم السهم	الرمز
9.90	9.20	129150	7.0475	7.12	8.60	اسكندريه للزيوت	AMOC
6.35	5.80	109400.9733	4.39	4.39	5.36	جى بى اوتو	AUTO
2.50	2.40	141826.1351	1.5672	1.823	2.21	القلعة للاستشارات	CCAP
60.77085	57.97035	197024.179	43.3	48.6	52.66	التجاري الدولي	COMI
1.33455	1.27305	112688.5287	1.1911	1.1931	1.253	القابضة الكويتية د	EKHO
29.2733	27.9243	170707.16	22.3136	24.62	27.80	المصرية للاتصالات	ETEL
29.40	28.50	32693.1837	22.77	24.71	28.18	بنك فيصل - بالجنية	FAIT
2.05	1.70	32693.1837	1.083	1.113	1.141	\$ - بنك فيصل	FAITA
12.20	11.935	66510.7268	9.5222	10.05	11.02	النساجون الشرقيون	ORWE
16.50	15.20	218418	11.248	11.32	13.96	السويدي اليكتروك	SWDY
11.25	10.75	206356.2286	8.627	9.07	9.38	طلعت مصطفى	TMGH

لمزيد من التواصل

ادارة التسويق والمبيعات

01000035159

marketing.mirage@miragebrokerage.net

ادارة الشكاوي

01000035159

info@miragebrokerage.net

الكول سنتر

01101199230 - 01101199130

ادارة تكنولوجيا المعلومات

01066600659

ادارة الدعم الفني

01066600656

etrade@miragebrokerage.net

ادارة التداول الالكتروني

etrade@miragebrokerage.net

01066600659

01033337170

01066600650

01066600658

01126704937

THANK YOU

رئيس قسم التحليل الفني / مصطفى رأفت
mostafa@miragebrokerage.net



فرع المهندسين

13 ميدان سفنكس 'المهندسين' الجيزه



فرع مدينه نصر

6 شارع عباس العقاد ، مدينه نصر



فرع شيراتون

فيلا 19 مساكن شيراتون ، مصر الجديده



فرع الاسكندريه

5-شارع احمد عرابي- المنشيه - الاسكندريه



<https://etrade-miragebrokerage.net/NewLogin.aspx?ReturnUrl=%2fOnlineTrading%2fAddOrder.aspx>



<https://www.facebook.com/MirageBrokerageCO>



<https://web.telegram.org/z/#-1299396036>



01066600656

تم أعداد هذا التقرير بناءً على البيانات المتاحة للعامة ووفقاً للمعايير العلمية المعمول بها في هذا المجال ودون أدنى مسؤولية قانونية علي معد هذا التقرير وشركه ميراج لتداول الاوراق الماليه. التوصيات المذكورة في هذا التقرير لا تعد توصية بالشراء أو البيع في الاوراق المالية أو وعد بتحقيق أرباح مؤكدة وإنما هو وجهة نظر استشارية غير ملزمة للمستثمرين. لذا فإن معد هذا التقرير وشركه ميراج لتداول الاوراق الماليه غير مسئول عن أية خسائر مباشرة أو غير مباشرة أو أية أضرار أخرى تشمل خسائر محدودة أو خسائر من أرباح أو خسائر من رأس المال والتي يمكن أن تنتج عن التوصيات المذكورة في هذا التقرير